



StageLab

Stage per la tesi magistrale in Direzione Aziendale

*Guida alla pubblicazione delle
offerte di stage curriculare in aziende convenzionate con Unict*

Dipartimento di Economia e Impresa
Palazzo delle Scienze
Corso Italia 55, 95129 Catania

Per pubblicare un'offerta di stage curriculare, il referente aziendale deve accedere, inserendo le proprie credenziali, al portale Unict dal seguente link: <https://aziende.smartedu.unict.it/>

Dal menù SERVIZI > STAGE E TIROCINI > TIROCINI CURRICULARI- NUOVA OFFERTA, occorre compilare l'Offerta di Stage e, cliccando sul tasto "CONFERMA" alla fine della redazione dell'offerta, richiedere la pubblicazione all'Ufficio Tirocini che la verificherà e la renderà effettivamente visibile in bacheca

Selezionata la voce "**nuova offerta**", si accede a una pagina nella quale compare il nome dell'azienda/e collegate al referente e dalla quale è possibile accedere, cliccando sulla matita gialla e rossa, all'interfaccia di compilazione della nuova offerta che prevede le seguenti sezioni(vedi Fig.1):




Fig.1

Dipartimento di Economia e Impresa
Palazzo delle Scienze
Corso Italia 55, 95129 Catania

OFFERTA

Elenco delle anagrafiche di aziende o enti gestite

Qui di seguito sono elencate le aziende o enti di cui si è referente. È possibile per ogni azienda o ente creare una nuova offerta lavorativa. Per aggiungere una nuova offerta premi il tasto 

Anagrafica	
Marketing Research Systems	

Fig.1 (continua)

OFFERTA

 Salva in bozza	 Richiedi la pubblicazione	 Torna alla lista delle offerte
---	--	---

Qui di seguito trovi elencate le sezioni della tua offerta. Per ogni sezione è indicato un breve testo riassuntivo. Per modificare i dati della sezione utilizza il tasto **Modifica** posto a fine riga.

Descrizione dell'offerta

Descrizione	
Titolo offerta:	Modifica

Requisiti del candidato

Descrizione	
Offerta formativa di Ateneo:	Modifica

Allegati multimediali

Descrizione	
Allegati multimediali:	Modifica

Informazioni aggiuntive

Descrizione	
	Modifica

Nella sezione in questione (Fig. 1), cliccando sul tasto “Modifica”, è possibile compilare i seguenti campi:

- Descrizione–Titolo
 - E' la sezione dedicata al titolo dello stage (occorre dare un titolo quanto più esplicativo della natura del progetto di stage, ad esempio: analisi del mercato A, marketing della linea di prodotto B, implementazione di un sistema di controllo di gestione economico-finanziaria, innovazione dei processi aziendali e di canale distributivo, ingresso in un nuovo business aziendale, entrata nel nuovo mercato B, etc.)
- Requisiti del candidato
 - Cliccando il tasto “Offerta formativa di Ateneo” è possibile selezionare il/i corso/i di laurea a cui dev'essere iscritto il/la candidato/a
- Allegati multimediali
 - Ad esempio il logo aziendale o i loghi di prodotto
- Informazioni aggiuntive
 - indicare **Skills acquisite, Obiettivi formativi da raggiungere e attività da svolgere durante lo stage**

L'offerta di stage (vedi Fig.2) è configurabile inserendo le seguenti informazioni:

Dipartimento di Economia e Impresa
Palazzo delle Scienze
Corso Italia 55, 95129 Catania

- **titolo dell'offerta(obbligatorio):** è possibile ripetere il titolo riportato in precedenza
- **tipologia:** selezionare “tirocinio curriculare”
- **codice offerta:** codice interno dell'offerta (**opzionale – se non lo si conosce, non è obbligatorio inserire il codice**)
- **periodo di pubblicazione:** periodo di visibilità on-line (dal 20 al 30 dei mesi di settembre, novembre, febbraio (28) e maggio).
- **descrizione dell'offerta:** breve presentazione/descrizione dell'offerta di stage. Nel caso di offerte di stage finalizzate alla tesi di laurea, occorre indicare il progetto aziendale nell'ambito del quale il tirocinante sarà coinvolto e sul quale svolgerà la tesi di laurea;
- **area aziendale:** indicare l'area aziendale in cui si svolgerà lo stage;
- **durata espressa in giorni/mesi da selezionare:** indicare attraverso il menù a tendina il numero di mesi e/o giorni dello stage;
- **numero di posti disponibili/offerti:** numero di posti messi a disposizione per l'offerta di stage;
- **impegno previsto:** indicare le ore complessive dello stage e i giorni / orari di presenza previsti
- **sedi dell'azienda/ente relativi all'offerta** (scelte dall'anagrafica aziendale): informazione necessaria se l'azienda ha più sedi. Specificare la sede in cui si svolgerà lo stage.

Fig.2

OFFERTA

Salva in bozza
 Richiedi la pubblicazione
 Torna alla lista delle offerte

Codice, titolo, descrizione, date di visibilità dell'offerta e date di inizio e fine della formazione

Inserisci l'eventuale link ad un sito esterno dove è presente l'offerta, l'eventuale codice, il titolo, una breve descrizione, le date di presentazione delle candidature dell'offerta di lavoro, le date di inizio e fine della formazione, l'eventuale titolo rilasciato, la durata della formazione, le ore previste e l'eventuale costo.

Campo	
Offerta anonima	<input type="checkbox"/> Sì
Codice dell'offerta (opzionale)	<input type="text"/>
Titolo dell'offerta (campo obbligatorio)	<input type="text"/>
Breve descrizione dell'offerta	<div style="border: 1px solid #ccc; height: 40px;"></div>
Data inizio presentazione candidature (campo obbligatorio)	<input type="text"/>
Data termine presentazione candidature (campo obbligatorio)	<input type="text"/>
Sessioni tirocinio	<-- Scegli la sessione -->
Data inizio tirocinio	<input type="text"/>
Data termine tirocinio	<input type="text"/>
Durata del tirocinio	<input type="text"/> Anni
Ore previste	<input type="text" value="0"/>
Rimborso spese mensile	<input type="text" value="0"/>
Area aziendale	<input type="text"/>
Email notifiche (campo obbligatorio)	<input type="text"/>

Dettaglio delle figure professionali che verranno formate

Inserisci il dettaglio delle figure professionali che verranno formate. Per aggiungere un nuovo elemento, digita alcuni caratteri nel menu a tendina per attivare la ricerca nel vocabolario e scegli una denominazione dall'elenco proposto. Per aggiungere l'elemento premi il tasto . Per eliminare un elemento specificato premi il tasto .

Denominazione	Posti disponibili
<input type="text" value="Cerca"/>	<input type="text"/>

La corretta compilazione di questo campo è necessaria per individuare cv compatibili con la tua offerta.

Sedi ed orari previsti

Di seguito è possibile inserire le sedi della formazione per le quali l'offerta di formazione è valida e l'eventuale orario. Per aggiungere l'elemento premi il tasto . Per eliminare una delle posizioni specificate premi il tasto .

Campo	Denominazione	Dettaglio	
Sedi previste	Tirocini in modalità smart working	Attività da remoto con modalità smart working	<input type="checkbox"/>
Impegno settimanale	#	Giorno	Dalle (00:00)
	Aggiungi nuovo orario		

<< Annulla
Conferma >>

Nella sezione “Requisiti del candidato” (vedi Fig.3) l’azienda dovrà indicare:

Lauree Magistrali

- **Direzione Aziendale – (StageLab) – da specificare nella descrizione dell’offerta il percorso in:**
 - **Marketing management**
 - **Reporting e controllo**
 - **Imprenditorialità e innovazione**



- **altri titoli richiesti (opzionale)** altri titoli non scolastici o universitari. In questa sezione è possibile indicare l’insegnamento del corso di studi propedeutico all’avvio dello stage - <http://www.economia.unict.it/corsi/lm-77-dir/programmi>
- **lingue conosciute:**
lingue straniere e livello di conoscenza richiesto (codifica standard, già in uso in smart_edu per mobilità internazionale e altro);


Fig.3

OFFERTA

 Salva in bozza
  Richiedi la pubblicazione
  Torna alla lista delle offerte



Titoli di studio richiesti


Inserisci il dettaglio dei titoli di studio richiesti. Per aggiungere un nuovo titolo, digita alcuni caratteri nel menu a tendina per attivare la ricerca nel vocabolario dei titoli e scegli una denominazione dall'elenco proposto. Per aggiungere l'elemento premi il tasto . Per eliminare uno dei titoli specificati premi il tasto .
Attenzione: se al candidato manca anche un solo elemento di quelli per cui è stata specificata l'obbligatorietà verrà azzerato il rank totale per l'offerta.

Denominazione	Obbligatorio	
Cerca	<input type="checkbox"/>	

La corretta compilazione di questo campo è necessaria per individuare cv compatibili con la tua offerta. Se hai bisogno di assistenza puoi contattare l'Ufficio Stage e Tirocini (Telefono 06.5733.2941 / 2338 / 2249)



Altri titoli o attestati richiesti


Inserisci il dettaglio degli altri titoli o attestati richiesti. Per aggiungere un nuovo titolo o attestato, compila il campo descrizione con l'attestato o il titolo richiesto. Per aggiungere l'elemento premi il tasto . Per eliminare uno dei titoli specificati premi il tasto .
Attenzione: se al candidato manca anche un solo elemento di quelli per cui è stata specificata l'obbligatorietà verrà azzerato il rank totale per l'offerta.

Descrizione	Obbligatorio	
	<input type="checkbox"/>	

La corretta compilazione di questo campo è necessaria per individuare cv compatibili con la tua offerta. Se hai bisogno di assistenza puoi contattare l'Ufficio Stage e Tirocini (Telefono 06.5733.2941 / 2338 / 2249)

Conoscenza di lingue straniere

Inserisci il dettaglio della conoscenza di lingue straniere richiesta. Per aggiungere una nuova lingua, digita alcuni caratteri nel menu a tendina per attivare la ricerca nel vocabolario e scegli una denominazione dall'elenco proposto, è possibile anche scegliere il livello della lingua per le cinque categorie. Per aggiungere l'elemento premi il tasto . Per eliminare una delle lingue specificate premi il tasto .
Attenzione: se al candidato manca anche un solo elemento di quelli per cui è stata specificata l'obbligatorietà verrà azzerato il rank totale per l'offerta.

Lingua	Comprensione		Espressione		Scrittura	Obbligatorio	
	Ascolto	Letture	Interazione	Produzione orale			
Selezione la lingua	A1 - Elementare	A1 - Elementare	A1 - Elementare	A1 - Elementare	A1 - Elementare	<input type="checkbox"/>	



La corretta compilazione di questo campo è necessaria per individuare cv compatibili con la tua offerta. Se hai bisogno di assistenza puoi contattare l'Ufficio Stage e Tirocini (Telefono 06.5733.2941 / 2338 / 2249)

Infine, per completare l'offerta, occorre indicare nella sezione "informazioni aggiuntive" (Fig. 4):

- **Skills acquire:** capacità, abilità, competenze che saranno acquisite con lo stage (ad esempio: capacità di problem solving, capacità di lavorare in gruppo, abilità nella gestione diversi task, capacità di gestire le pressioni legate a tempi e modalità di svolgimento del lavoro, capacità di gestire i propri task per obiettivi).
- **Obiettivi formativi da raggiungere:** descrivere gli obiettivi formativi da raggiungere durante lo stage distinguendo tra:
 - di base (ad esempio: approfondimento delle conoscenze acquisite in ambito universitario negli insegnamenti di contabilità e controllo, management dell'innovazione o dei progetti, marketing management, etc.);
 - tecnico-professionali (ad esempio: uso di software gestionali, pianificazione di attività operative nell'ambito del progetto aziendale, analisi statistica di dati, etc.)
 - trasversali (ad esempio: capacità di raggiungere gli obiettivi dello stage, approccio al *problem solving*, capacità di lavorare in gruppo, capacità di gestire diversi task, capacità di gestire le pressioni legate a tempi e modalità di svolgimento del lavoro, capacità di comunicazione, etc.).
- **Attività:** descrivere le attività da svolgere durante lo stage (attività operative in cui sarà coinvolto lo studente-tesista durante lo stage curriculare).

Fig. 4

OFFERTA

 Salva in bozza	 Richiedi la pubblicazione	 Torna alla lista delle offerte
---	--	---

Codice, titolo, descrizione, date di visibilità dell'offerta e date di inizio e fine della formazione

Inserisci l'eventuale link ad un sito esterno dove è presente l'offerta, l'eventuale codice, il titolo, una breve descrizione, le date di presentazione delle candidature dell'offerta di lavoro, le date di inizio e fine della formazione, l'eventuale titolo rilasciato, la durata della formazione, le ore previste e l'eventuale costo.

Campo	
Skills Acquisite	
Obiettivi Base	
Obiettivi Tecnico Professionali	
Obiettivi Trasversali	
Attività	

<< Annulla	Conferma >>
----------------------------------	-----------------------------------

Una volta richiesta la pubblicazione dell'offerta (tasto CONFERMA), questa sarà esaminata dal Dipartimento Economia e Impresa – Commissione Tirocini e, successivamente, sarà pubblicata sul portale. L'azienda riceverà un messaggio di notifica dell'avvenuta pubblicazione.

Gli studenti interessati alle Offerte di Stage, previa pubblicazione del proprio Curriculum vitae, possono accedere al portale studenti e candidarsi alle offerte.

Il Referente può consultare le candidature alla voce ELENCO OFFERTE PUBBLICATE.

Il Soggetto ospitante che ha ricevuto una Candidatura può valutare il Curriculum vitae collegato e quindi decidere se invitare la/il Candidata/o a un colloquio di selezione.

L'elenco delle candidature è proposto per ogni singola offerta pubblicata. E' ordinato dal sistema in base all'affinità tra i dati del curriculum del/lla candidato/a e quelli dell'offerta di stage.

L'azienda, attraverso apposite funzioni, ha la facoltà di accogliere le candidature, ai fini del colloquio di selezione, o di declinare la/e candidatura/e. In entrambi i casi, il/la candidato/a è informato tramite messaggio automatico e potrà visualizzare lo stato della propria candidatura nell'area riservata.

Nel caso di candidati ammessi al colloquio di selezione, l'azienda dovrà contattare i singoli candidati per la programmazione del/i colloquio/i di selezione.

Alla fine del processo di selezione, accettando la candidatura della/o studentessa/net selezionata/o l'azienda può procedere con la proposta di progetto formativo **dal menù servizi-stage e tirocini-gestione Progetti Formativi**. Cliccando sul nominativo della Candidatura accettata si aprirà la pagina da completare inserendo i dati richiesti del Progetto formativo (quelli con * sono obbligatori; nel caso di Tirocini Curricolari i dati relativi a CP Istat non è obbligatorio). Dopodiché si richiede l'approvazione cliccando sul pulsante "Invia".

Attenzione: prima di redigere il Progetto formativo accertarsi di aver inserito nell'Anagrafica del Soggetto ospitante, tra i Referenti, tutti i campi relativi al Tutor aziendale (nominativo e durata compatibile con il periodo dello stage).

L'Ufficio Stage, ricevuta la richiesta di approvazione, controlla i dati inseriti e inserisce il nome del Docente tutor/relatore universitario per la preventiva approvazione. In questa fase il Docente tutor può chiedere modifiche o approvare il Progetto formativo.

Quando il Docente tutor approva il Progetto formativo, il Tirocinante, accedendo alla propria area riservata, deve scaricare il documento generato dal sistema, firmarlo e ricaricarlo. A quel punto il Referente del Soggetto ospitante, accedendo alla propria area riservata, dovrà procedere al download e successivo upload del documento firmato dal Tutor.

Attenzione: il futuro Tirocinante non può caricare il documento firmato sia da lui sia dal Tutor aziendale. La firma dello studente e quella del Soggetto ospitante devono essere apposte con due momenti distinti.

Dopo l'ultima firma, ossia quella digitale del Docente tutor universitario, apporrà firma digitale il Dirigente ADI – Area della Didattica Unict - che autorizza l'avvio dello stage.